




BLOCK EI60

FICHA TÉCNICA

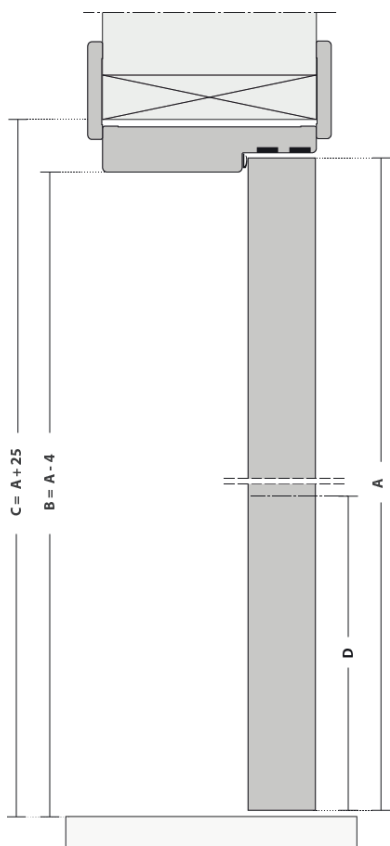
DESCRIPCIÓN GENERAL	Puerta, galces, tapetas y accesorios con marcado CE, listo a instalar. Solución resistente al fuego hasta 60 min, disponible en una amplia gama de diseños y acabados	 CORTA-FUEGO	EI60
HOMOLOGACIÓN	Ensayo de resistencia al fuego según la norma EN 1634-1 Clasificación EI60, de acuerdo con la norma EN 13501-2		
PUERTA	Bastidores perimetrales en madera densa, canteadas en las verticales Interior en aglomerado de madera, características según la norma EN 13986 Caras en aglomerado madera densa, características según la norma EN 13986 Espesor de 54mm		
CERCO	Galces en DM hidrofugo con 28mm, características según la norma EN 13986. Tapetas en DM con 70/80/90 x12, 70/80/90x9, 70/80/90x15mm Doble juntas intumescentes 15x4mm Junta de goma		
REVESTIMIENTOS	Naturdor® - chapa de madera natural o teñida Dekordor® 3D - revestimiento con relieve, vertical o horizontal Dekordor® HD - laminado de elevada resistencia Dekordor® SD - decorative foil		
ACCESORIOS	Lacdor - lacado con colores RAL aproximadas		
OPCIONES	Cerradura en inox con marcado CE Bisagras 4" con marcado CE Puertas dos hojas Tapetas ajustables Cierrapuertas visible Mirilla Vidrieras con vidrio Mecanizado para cerradura tarjeta Guillotina automática		
BENEFICIOS AMBIENTALES	Construcción con base en materiales naturales y reciclados Madera certificada FSC®, bajo pedido	 The mark of responsible forestry	HOMOLOGACIÓN 

Nota: Dependiendo de las características o configuraciones del producto, las dimensiones pueden cambiar. Tiendo como objetivo a constante mejora de la gama de productos, reservamos el derecho de hacer alteraciones sin aviso previo. El certificado de garantía es parte integrante de la ficha técnica disponible en www.vicaima.com

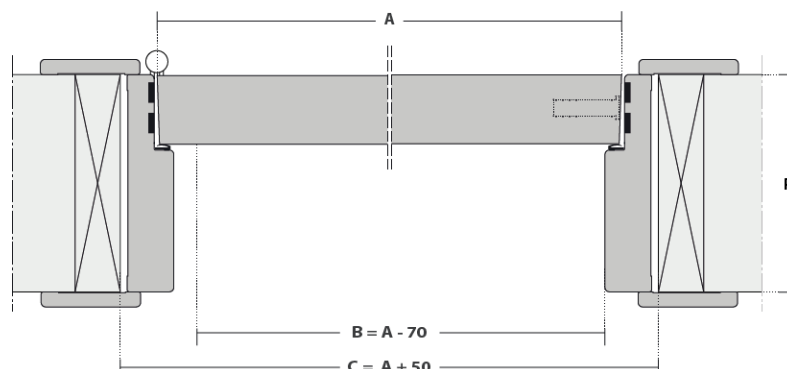
BLOCK E160

FICHA TÉCNICA

CORTE VERTICAL



CORTE HORIZONTAL

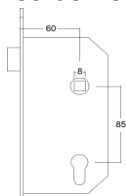


LEYENDA

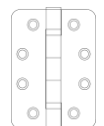
A - Dimensión de la puerta
B - Dimensión hueco de luz
C - Dimensión hueco de luces
D - Altura al centro de la manilla
P - Espesor de muro

D - ALTURA MANILLA (mm)	ESPESOR PUERTA (mm)	P - ESPESOR MURO (mm)
		Cerco no ajustable
1022	54	Cerco ajustable - opción

ACCESORIOS

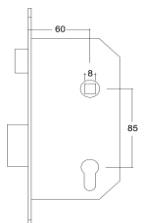


Cerradura con Marcado CE

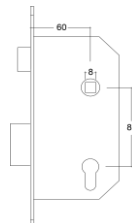


Bisagras con con rodamientos

OPCIONES



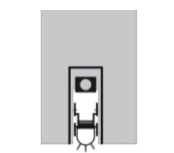
Cerradura YDI (desbloqueo interior)



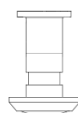
Cerradura YSE (salidas emergencia)



Mecanizado cerradura tarjeta



Guillotina automática



Mirilla

CONFIGURACIONES



Una



Dos



Vidriera

Nota: Dependiendo de las características o configuraciones del producto, las dimensiones pueden cambiar. Tiendo como objetivo a constante mejora de la gama de productos, reservamos el derecho de hacer alteraciones sin aviso previo. El certificado de garantía es parte integrante de la ficha técnica disponible en www.vicaima.com