







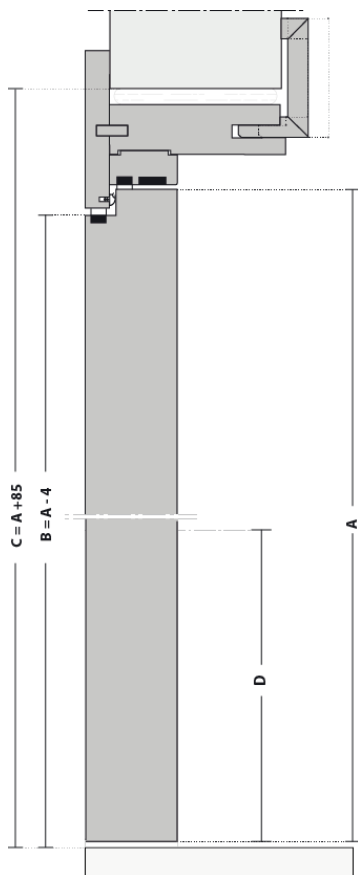


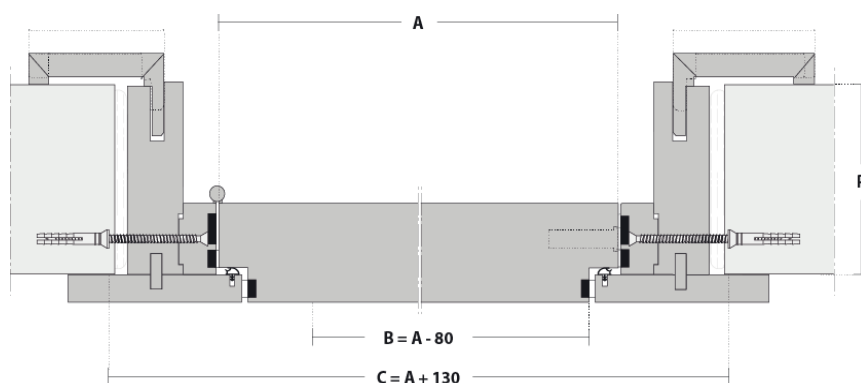
<p>DESCRIPCIÓN GENERAL</p>	<p>Concepto que permite enrasar la puerta con paneles de revestimiento o tapajuntas, integra puerta solapada, cerco y accesorios marcado CE</p>	 <p>EI30</p>
<p>HOMOLOGACIÓN</p>	<p>Teste de resistencia al fuego según la norma EN 1634-1 Clasificación EI30, de acuerdo con la norma EN 13501-2 Teste acústico de acuerdo con las normas ISO 10140, clasificación ISO 717-1</p>	<p>CORTA-FUEGO</p>  <p>ACÚSTICO</p>
<p>PUERTA</p>	<p>Perimetral en bastidores de madera, canteados en las verticales y topo Interior acústico multicapas Tableros de DM, características según la norma EN 13986 Juntas intumescentes y acústicas 10x4mm Espesor 61mm con solape</p>	 <p>RW45dB</p> <p>DOBLE GUILLOTINA</p>
<p>CERCO</p>	<p>Batiente en contrachapado denso con 28mm. Características según la norma EN 13986 Tapajuntas fijo recto con ancho 100mm, extensible recto o volteado Juntas intumescentes y acústicas 10x4mm Juntas intumescentes 15x4mm Junta de goma</p>	 <p>RW41dB</p> <p>GUILLOTINA</p>
<p>REVESTIMIENTOS</p>	<p>Naturdor® - chapa de madera natural o teñida Dekordor® 3D - revestimiento con relieve, vertical y horizontal Dekordor® HD - laminado de elevada resistencia Dekordor® SD - decorative foil Lacdor - lacado con colores RAL aproximadas.</p>	 <p>ANTI HUMO</p> <p>ANTI-HUMO</p>
<p>ACCESORIOS</p>	<p>Bisagras con 4" en inox con marcado CE Doble guillotina automática</p>	
<p>OPCIONES</p>	<p>Una guillotina automática para aislamiento acústico 41dB Cierrapuertas visible para cercos con espesor hasta 140mm Cierrapuertas oculto (batiente an madera maciza con 40mm) Bisagras ocultas (cerco en madera) Mecanizado para cerradura tarjeta Juntas anti-humo</p>	
<p>BENEFICIOS AMBIENTALES</p>	<p>Construcción con base en materiales naturales y reciclados Madera certificada FSC® bajo pedido</p> 	<p>HOMOLOGACIÓN</p>  

Nota: Dependiendo de las características o configuraciones del producto, las dimensiones pueden cambiar. Tiendo como objetivo a constante mejora de la gama de productos, reservamos el derecho de hacer alteraciones sin aviso previo. El certificado de garantía es parte integrante de la ficha técnica disponible en www.vicaima.com

CORTE VERTICAL



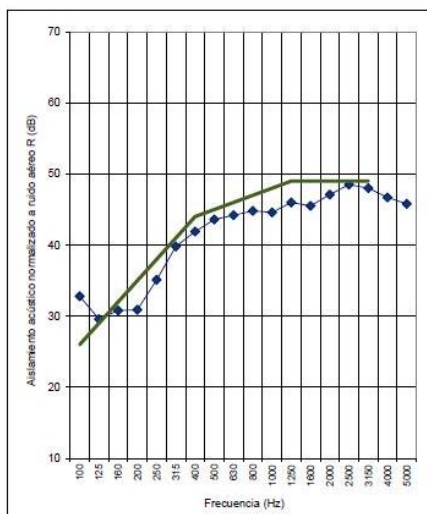
CORTE HORIZONTAL



LEYENDA

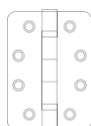
- A - Dimensión de la puerta
- B - Dimensión de paso libre
- C - Dimensión hueco de luces
- D - Altura al centro de la manilla
- P - Espesor de muro

D - ALTURA MANILLA (mm)	ESPESOR PUERTA (mm)	P - ESPESOR MURO / CERCO AJUSTABLE (mm)
1022	61	≥ 100
		[-5 +10]

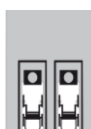


R_w (C; C₂; C₁₂₅₋₂₀₀₀; C₁₂₅₋₄₀₀₀) = 45 (-2; -5; -1; -5) dB

ACCESORIOS

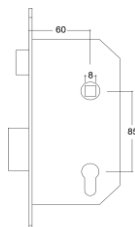


Bisagra con rodamientos

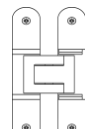


Doble guillotina

OPCIONES



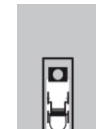
Cerradura yale YDI-desbloqueo interior YSE-salidas emergencia



Bisagra oculta



Mecanizado cerradura tarjeta



Guillotina

CONFIGURACIONES



Una hoja

Nota: Dependiendo de las características o configuraciones del producto, las dimensiones pueden cambiar. Tiendo como objetivo a constante mejora de la gama de productos, reservamos el derecho de hacer alteraciones sin aviso previo. El certificado de garantía es parte integrante de la ficha técnica disponible en www.vicaima.com