







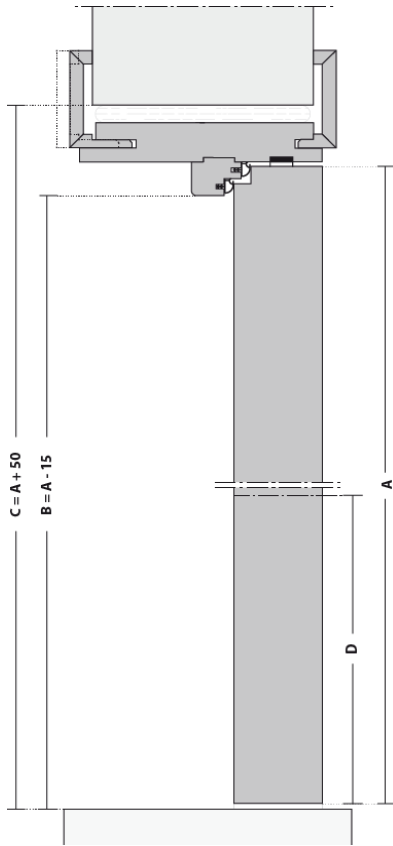


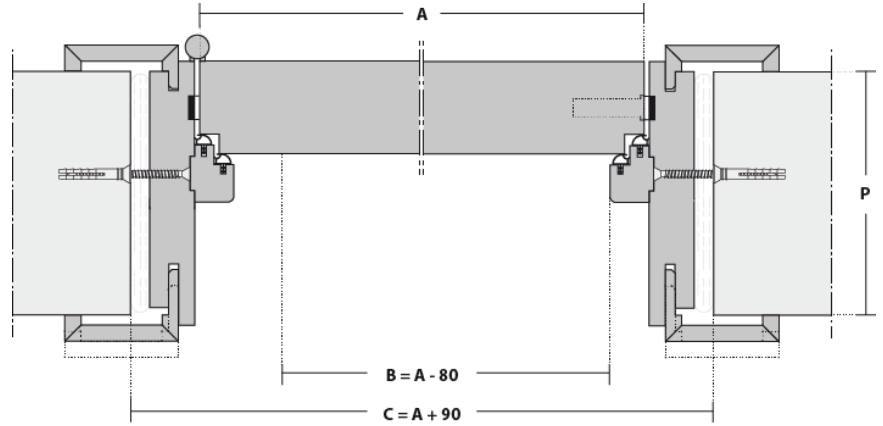
<p>DESCRIPCIÓN GENERAL</p>	<p>Conjunto de puerta, cerco e accesorios, homologado como resistente al fuego 30min y aislamiento acústico hasta 42dB. Indicado para locales donde se exige resistencia al fuego y aislamiento acústico</p>	 <p>EI30 <small>CORTA-FUEGO</small></p>
<p>HOMOLOGACIÓN</p>	<p>Teste de resistencia al fuego según la norma EN 1634-1 Clasificación EI30 de acuerdo con la norma EN 13501-2 Teste acústico de acuerdo con la norma 10140, clasificación según la norma ISO 717-1</p>	 <p>ACÚSTICO</p>
<p>PUERTA</p>	<p>Estructura perimetral en bastidores de madera, chapados en la verticales y topo de la puerta Interior acústico multicapa Caras en tableros de DM, características según la norma EN 13986 Espesor de 57mm con solape</p>	 <p>RW43dB <small>PUERTA</small></p>
<p>CERCO</p>	<p>Batiente en madera densa con espesor de 28mm, extensión en contrachapado denso Tapajuntas fijo y extensible en contrachapado denso, características según la norma EN13986. Juntas intumescentes y acústicas 15x4mm Doble solape con juntas aislamiento</p>	 <p>RW42dB <small>GUILLOTINA</small></p>
<p>REVESTIMIENTOS</p>	<p>Naturdor® - chapa de madera natural o teñida Dekordor® 3D - revestimiento con relieve, vertical o horizontal Dekordor® HD - laminado de elevada resistencia Dekordor® SD - decorative foil Lacdor - lacado con colores RAL aproximadas</p>	 <p>ANTI HUMO <small>ANTI HUMO</small></p>
<p>ACCESORIOS</p>	<p>Cerradura yale con marcado CE Bisagras con 4" en inox con marcado CE Guillotina automática</p>	
<p>OPCIONES</p>	<p>Dos hojas disponibles con aislamiento acústico de 41dB Mecanizado para cerradura de tarjeta Cierrapuertas oculto o con brazo Mirilla. Junta intumescente anti humo</p>	
<p>BENEFICIOS AMBIENTALES</p>	<p>Construcción con base en materiales naturales y reciclados Madera certificada FSC® bajo pedido</p>	<p>HOMOLOGACIÓN</p>   

Nota: Dependiendo de las características o configuraciones del producto, las dimensiones pueden cambiar. Tiendo como objetivo a constante mejora de la gama de productos, reservamos el derecho de hacer alteraciones sin aviso previo. El certificado de garantía es parte integrante de la ficha técnica disponible en www.vicaima.com

CORTE VERTICAL



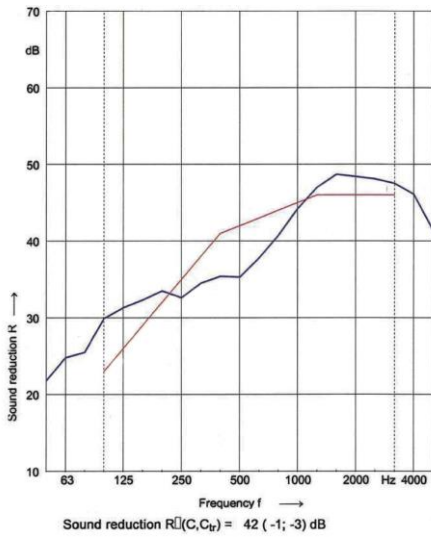
CORTE HORIZONTAL



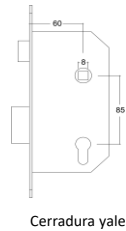
LEYENDA

- A – Dimensión de la puerta
- B – Dimensión hueco de paso
- C – Dimensión hueco de luces
- D – Altura al centro de la manilla
- P – Espesor de muro

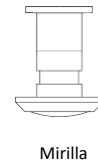
D - ALTURA MANILLA (mm)	ESPESOR PUERTA (mm)	P - ESPESOR MURO / CERCO AJUSTABLE (mm)
		≥ 90
1022	57	[- 5 + 10]



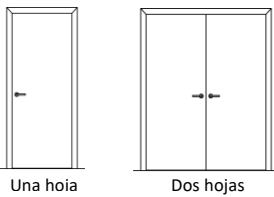
ACESORIOS



PCIONES



CONFIGURACIONES



Nota: Dependiendo de las características o configuraciones del producto, las dimensiones pueden cambiar. Tiendo como objetivo a constante mejora de la gama de productos, reservamos el derecho de hacer alteraciones sin aviso previo. El certificado de garantía es parte integrante de la ficha técnica disponible en www.vicaima.com