




<p>DESCRIPCIÓN GENERAL</p>	<p>Puerta, cerco y accesorios con resistencia al fuego 30min y aislamiento acústico hasta 41dB Producto indicado para instalación en locales donde se exigen requisitos de resistencia al fuego y aislamiento acústico</p>	 <p>EI30 CORTA-FUEGO</p>
<p>HOMOLOGACIÓN</p>	<p>Teste de resistencia al fuego según la norma EN 1634-1 Clasificación EI30 de acuerdo con las normas EN 13501-2 Teste acústico de acuerdo con la norma ISO 10140 y clasificación según la norma ISO 717-1 Coeficiente transmisión térmica $U_D=1,3W/(m^2 \cdot ^\circ C)$ de acuerdo con las normas ISO 10077-1 y 10077-2</p>	 <p>ACÚSTICO</p>
<p>PUERTA</p>	<p>Estructura perimetral en bastidores de madera, canteados en las verticales Interior acústico multicapas Caras en DM, características según la norma EN 13986 Espesor 47mm</p>	 <p>RW43dB PUERTA</p>
<p>CERCO</p>	<p>Batiente en contrachapado denso con 28mm, características según la norma EN 1398 Tapajuntas fijo e extensible en contrachapado denso Juntas intumescentes 15x4mm Junta de aislamiento</p>	 <p>RW41dB MARCHA PIÉ SUELO NIVELADO</p>
<p>REVESTIMIENTOS</p>	<p>Naturdor® - chapa de madera natural o teñida Dekordor® 3D - revestimiento con relieve, vertical y horizontal Dekordor® HD - laminado de elevada resistencia Dekordor® SD - decorative foil Lacdor - lacado con colores RAL aproximadas.</p>	 <p>RW40dB GUILLOTINA</p>
<p>ACCESORIOS</p>	<p>Cerradura en acero inox con marcado CE Bisagras con 4" en inox con marcado CE Marcha pie</p>	 <p>1,3W/M².°C COEFICIENTE TÉRMICO</p>
<p>OPCIONES</p>	<p>Guillotina automática para aislamiento acústico de 40dB Mecanizado para cerradura de tarjeta Cerradura antipánico YDI o ISE con marcado CE Cierrapuertas oculto o con brazo Bisagras ocultas Mirilla Junta intumescente anti humo</p>	 <p>ANTI HUMO ANTI HUMO</p>

**BENEFICIOS
AMBIENTALES**

Construcción con base en materiales naturales y reciclados
Madera certificada FSC® bajo pedido

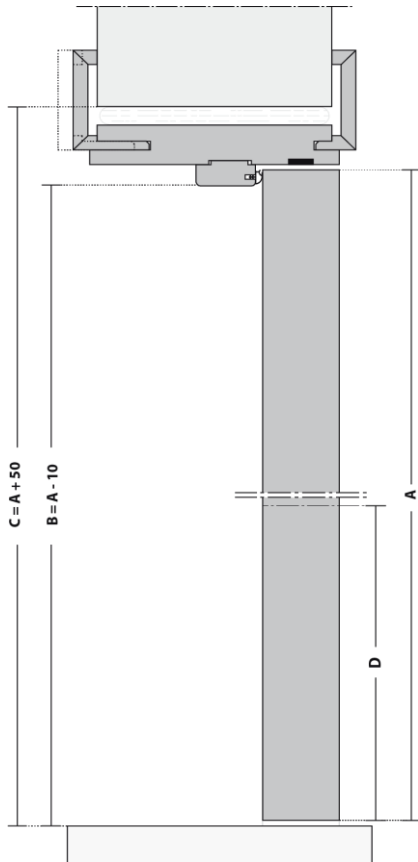


HOMOLOGACIÓN

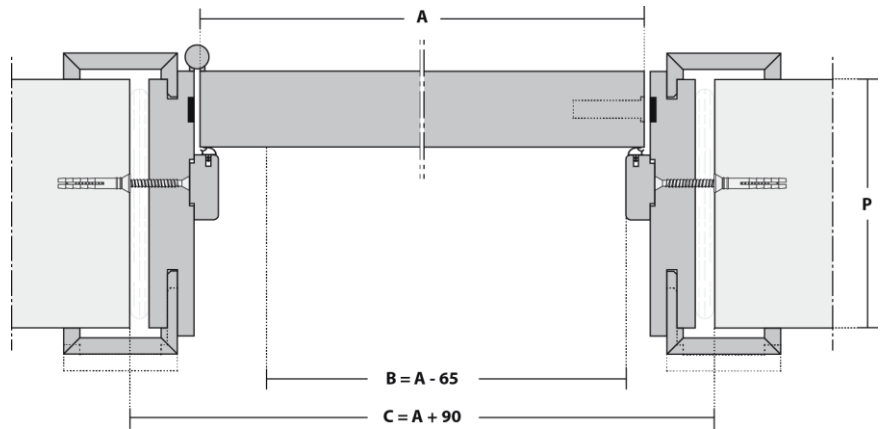


Nota: Dependiendo de las características o configuraciones del producto, las dimensiones pueden cambiar. Tiendo como objetivo a constante mejora de la gama de productos, reservamos el derecho de hacer alteraciones sin aviso previo. El certificado de garantía es parte integrante de la ficha técnica disponible en www.vicaima.com

CORTE VERTICAL



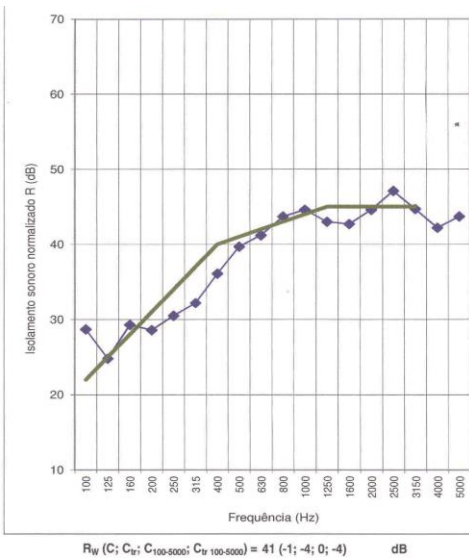
CORTE HORIZONTAL



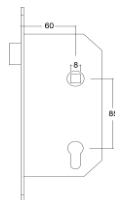
LEYENDA

- A - Dimensión de la puerta
- B - Dimensión hueco de paso
- C - Dimensión hueco de luces
- D - Altura al centro de la manilla
- P - Espesor de muro

D - ALTURA MANILLA (mm)	ESPESOR PUERTA (mm)	P - ESPESOR MURO / CERCO AJUSTABLE (mm)
		≥ 90
1022	47	[-5 + 10]

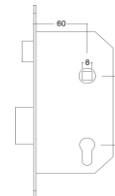


ACCESORIOS

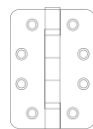


Cerradura antipánico con trinco

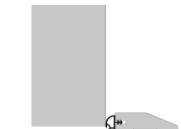
OPCIONES



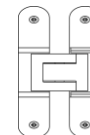
Cerradura YDI-desbloqueo interior YSE-salidas emergencia



Bisagra con rodamientos



Marcha pié / Piso Nivelado



Bisagra oculta



Guillotina



Mecanizado p/ cerradura electrónica

CONFIGURACIONES



Una hoja

Nota: Dependiendo de las características o configuraciones del producto, las dimensiones pueden cambiar. Tiendo como objetivo a constante mejora de la gama de productos, reservamos el derecho de hacer alteraciones sin aviso previo. El certificado de garantía es parte integrante de la ficha técnica disponible en www.vicaima.com